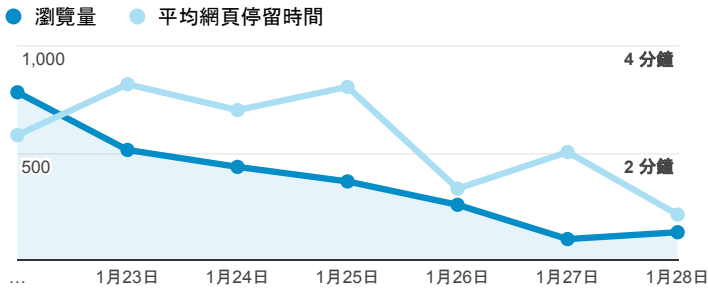


報表02_流量

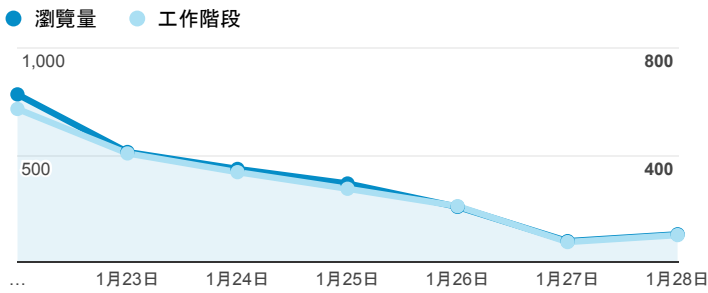
2018年1月22日 - 2018年1月28日

所有使用者
100.00% 個工作階段

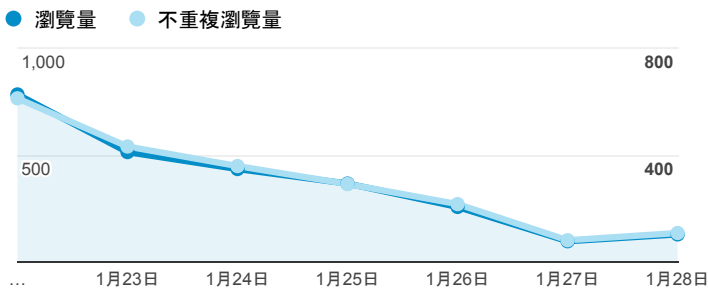
瀏覽量和平均網頁停留時間



瀏覽量和造訪



瀏覽量和不重複瀏覽量



造訪和新造訪率 (依 服務供應商 分組)

服務供應商	工作階段	瀏覽量
taipei taiwan	759	990
chtd chunghwa telecom co. ltd.	180	234
taiwan mobile co. ltd.	140	182
tfn media co. ltd.	103	132
panchiao taipei hsien taiwan	94	116
taiwan fixed network co. ltd.	74	99
kbro co. ltd.	66	91
tamkang university	65	104
chunghwa telecom data communication business group	46	67
vibo telecom inc.	41	48

造訪和瀏覽量 (依 分享網址 分組)

分享網址	工作階段	瀏覽量
eportfolio.tku.edu.tw/	1,566	2,042
eportfolio.tku.edu.tw/tkustudentlink.aspx	167	186
eportfolio.tku.edu.tw/index_detail.aspx?category=50&sr v=3	30	66
eportfolio.tku.edu.tw/index_detail_share.aspx?id=537C19 E76E8126BF	16	16
eportfolio.tku.edu.tw/intro_MISStudentInfo.aspx	16	22
eportfolio.tku.edu.tw/index_detail.aspx?category=17&sr v=3	13	18
eportfolio.tku.edu.tw/index_detail.aspx?category=8&sr v=3	13	24
eportfolio.tku.edu.tw/index_detail.aspx?category=14&sr v=3	11	18
eportfolio.tku.edu.tw/index_detail_share.aspx?id=0857AE 920B259F8E	10	11
eportfolio.tku.edu.tw/index_detail.aspx?category=34&sr v=3	10	11

造訪和瀏覽量 (依 社交網路 分組)

社交網路	工作階段	瀏覽量
Facebook	2	2

造訪和瀏覽量 (依 來源/媒介 分組)

來源/媒介	工作階段	瀏覽量
tku.edu.tw / referral	1,433	1,823
google / organic	321	462
(direct) / (none)	104	131
acad.tku.edu.tw / referral	43	72
com.google.android.googlequicksearchbox / referral	22	22
ee.tku.edu.tw / referral	7	15
i.lanyang.tku.edu.tw / referral	7	8
phys.tku.edu.tw / referral	6	8
servicelearning.sa.tku.edu.tw / referral	6	18
iit.tku.edu.tw / referral	5	5

造訪和瀏覽量 (依 到達網頁 分組)

到達網頁	工作階段	瀏覽量
/tkustudentlink.aspx	106	116
/index_detail.aspx?srv=3&category=50	27	63
/	22	46
/index_detail_share.aspx?id=537C19E76E8126BF	15	15
/index_detail.aspx?srv=3&category=17	13	18
/index_detail.aspx?srv=3&category=14	10	17
/index_detail_share.aspx?id=0857AE920B259F8E	9	10
/index_detail.aspx?srv=3&category=34	9	10
/index_detail.aspx?srv=3&category=8	8	19
/index_detail.aspx?srv=3&category=23	6	9